

A brown dog is sitting in a muddy puddle, wearing a bright yellow raincoat with a hood. The dog is looking towards the camera. The background shows a grassy field and trees under an overcast sky.

Fifty Five[®]

OUTDOORBEKLEIDUNG

Ratgeber

Pflege von Funktionskleidung

mit **Checkliste**

Outdoor-Bekleidung richtig pflegen!

Wie wird meine Funktionsbekleidung eigentlich richtig gepflegt und gewaschen?

Diese und weitere Fragen bekommen wir sehr häufig gestellt.



Damit Sie im Wasch- und Pflegeschungel alles richtig machen, haben wir Ihnen die wichtigsten Regeln für das Waschen von Funktionsbekleidung zusammengefasst.

Denn Fakt ist: Wer Bekleidung mit einer Funktionsmembran wie unsere FIVE-TEX, Gore-Tex oder Sympatex regelmäßig und richtig pflegt, sorgt für eine optimale Funktion und eine lange Lebensdauer.

Wie häufig Sie Ihre Kleidung waschen sollten, hängt vor allem davon ab, wie oft und wie intensiv Sie Ihre Ausrüstung nutzen.

Gehen Sie einfach nach eigenem Ermessen vor: Wenn Ihre Kleidung schmutzig aussieht, sich feucht oder klamm anfühlt oder kein Wasser mehr abperlt, ist es an der Zeit, sie zu waschen.

Bei Fifty Five heißt das: Die Outdoorbekleidung so oft wie nötig, aber so selten wie möglich waschen. Dann bleibt die Funktionalität der Bekleidung länger erhalten und die Membran ist wieder frei von Schmutz.



FIVE-TEX waschen:

Alles schließen ...

Grundsätzlich gilt, dass Kleidungsstücke mit unserer FIVE-TEX Membran und andere Funktionsbekleidung ganz normal bei maximal 30°C in der Waschmaschine gewaschen werden können. Wichtig ist, vor dem Waschen einer FIVE-TEX Jacke oder Hose sämtliche Reißverschlüsse und Abdeckleisten zu schließen.


Im Outdoor-Fachhandel sind eine ganze Reihe von Funktionswaschmitteln erhältlich, die speziell für technische Outdoorbekleidung und atmungsaktive Membran entwickelt wurden.

Wir empfehlen die Produkte der

Firma Hey:

Tex Wash und Imprä Wash-In

Diese sind bereits mehrfach von unterschiedlichen Laboren auf ihre Wirksamkeit und Anwendungsmöglichkeiten hin geprüft worden.



FIVE-TEX waschen:

... und wenig Schleudern

Ungeeignet für die Pflege von Bekleidung mit FIVE-TEX Membrane sind Pulverwaschmittel, Feinwaschmittel und Produkte, die Weichspüler, Fleckentferner oder Bleichmittel enthalten.

Sie beeinträchtigen die Leistungsfähigkeit des Kleidungsstückes, indem sie die Mikroporen verstopfen oder das Material angreifen.

Sie müssen sich eine Membran wie Ihre Haut vorstellen. Sollten Sie ein Waschmittel benutzen, das Bleichmittel, Fleckentferner etc. enthält, entziehen sie der Membran ihre Feuchtigkeit. Bei gewissen Beanspruchungen kann diese dann reißen und ist unwiderruflich zerstört.

Damit es nicht zu unerwünschten Knitterfalten kommt, empfiehlt es sich, die Textilien höchstens kurz anzuschleudern, so dass das erste Wasser entfernt wird, und anschließend zum Trocknen aufzuhängen.



Checkliste

Zur Imprägnierung von Funktionstextilien

Imprägnierung der Firma HEY
Impra Wash-In verwenden

Beim Waschgang vor der Imprägnierung sollte kein Weichspüler benutzt worden sein, ansonsten einen Waschgang ohne Weichspüler ausführen.



Der Weichspüler, der sich noch in den Schläuchen der Maschine befindet verhindert eine ordentliche und fachgerechte Imprägnierung .

Reißverschlüsse, Taschen und Abdeckleisten schließen.

Die Verschlusskappe von Impra Wash 1 ¼ mal mit der Imprägnierflüssigkeit füllen.

Imprägniermittel ins Fach für Weichspüler gießen.

Schonwaschgang bei max. 30°C / wenig schleudern .



Checkliste

zur Pflege von Funktionstextilien

Reißverschlüsse, Taschen und
Abdeckleisten schließen .

Waschmittel der Firma HEY
Tex Wash – verwenden .

Die Verschlusskappe von TEX Wash zur
Hälfte mit der Waschflüssigkeit füllen.

Waschmittel ins Fach der Hauptwäsche
gießen. Schonwaschgang bei max. 30°C /
wenig schleudern .

Kein Bleichmittel, Fleckentferner
oder Weichspüler verwenden .

Lufttrocknen .

Fifty Five OHG
Unterm Wasser17
57250 Netphen

02738/30540
www.fiftyfive.eu

